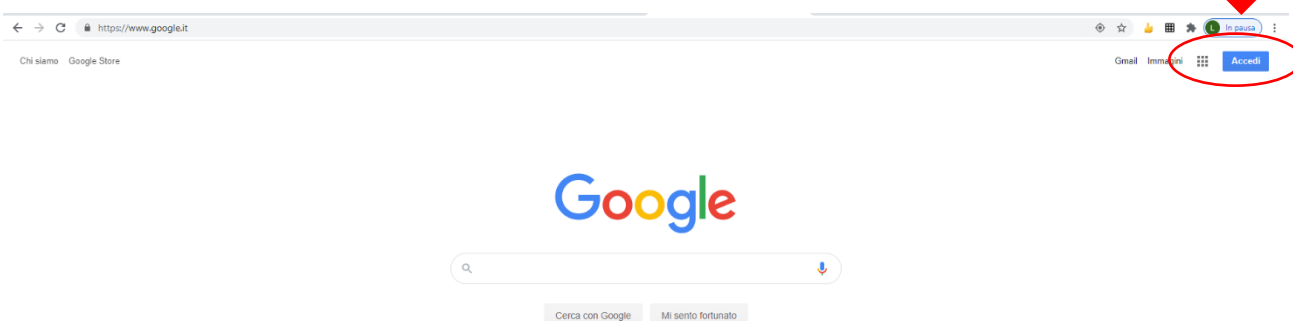
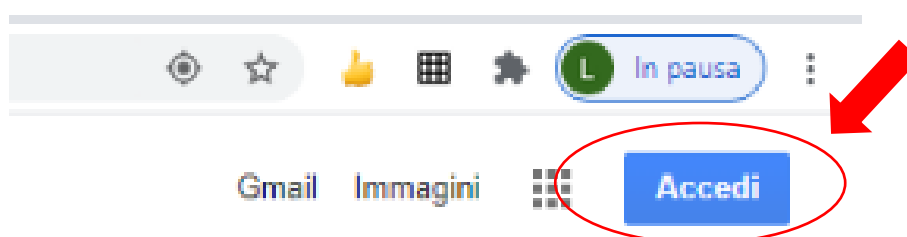


ISTRUZIONI PER ACCEDERE ALL'ACCOUNT GSUITE PER LA PRIMA VOLTA

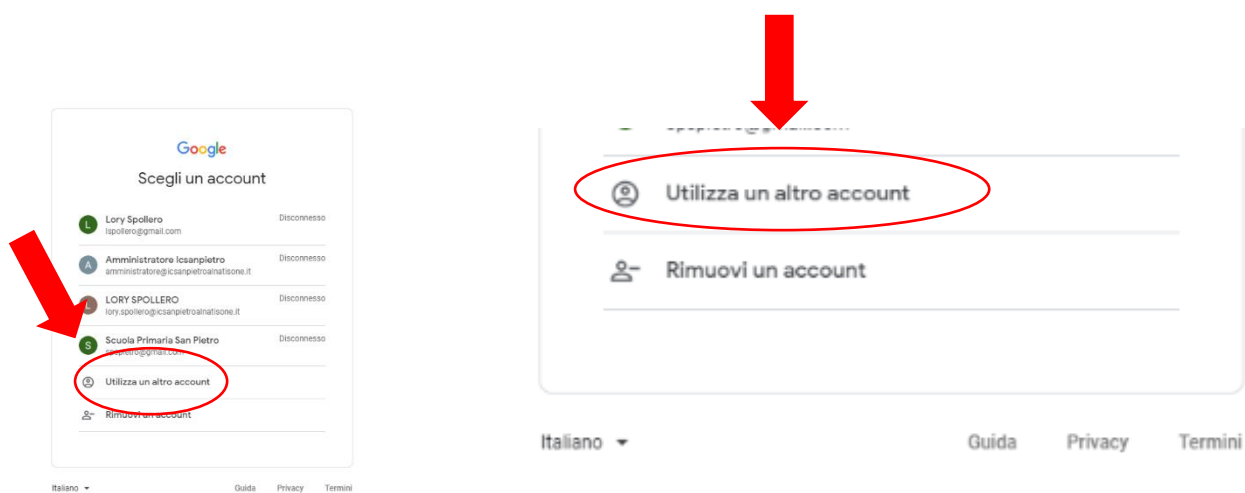
1) ANDARE SU WWW.GOOGLE.IT



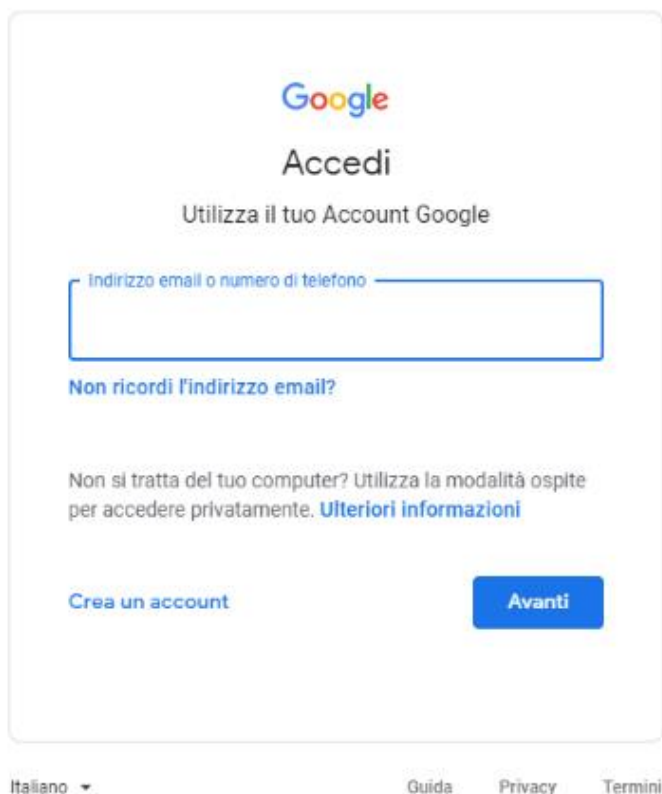
2) CLICCA SU "ACCEDI"



3) CLICCA SU "UTILIZZA UN ALTRO ACCOUNT"

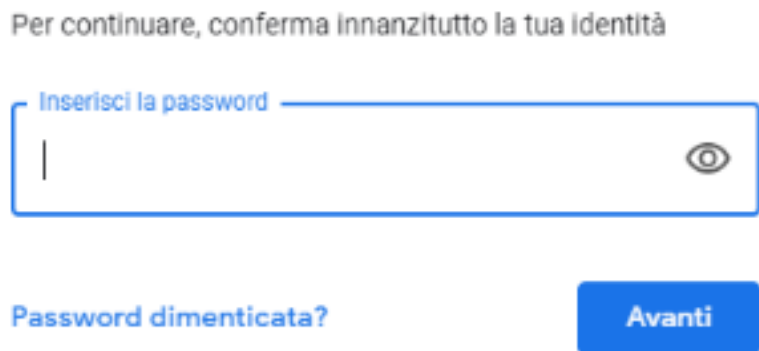


4) SCRIVI L'INDIRIZZO MAIL DI TUO FIGLIO/A che ti è stato comunicato.



The image shows the Google login interface. At the top is the Google logo, followed by the heading "Accedi" and the instruction "Utilizza il tuo Account Google". Below this is a text input field with the placeholder "Indirizzo email o numero di telefono". Underneath the field is a link "Non ricordi l'indirizzo email?". A paragraph of text follows: "Non si tratta del tuo computer? Utilizza la modalità ospite per accedere privatamente. [Ulteriori informazioni](#)". At the bottom left is a link "Crea un account" and at the bottom right is a blue button labeled "Avanti". At the very bottom, there is a language selector "Italiano" with a dropdown arrow, and links for "Guida", "Privacy", and "Termini".

5) INSERISCI LA PASSWORD PROVVISORIA FORNITA. **RICORDATI DI CAMBIARLA AL PRIMO ACCESSO.**



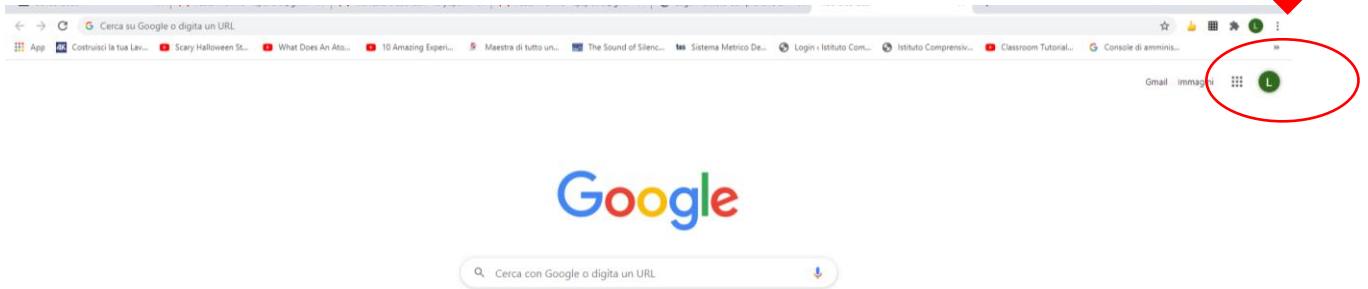
The image shows a password confirmation screen. At the top, it says "Per continuare, conferma innanzitutto la tua identità". Below this is a text input field with the placeholder "Inserisci la password". To the right of the field is an eye icon for toggling visibility. At the bottom left is a link "Password dimenticata?" and at the bottom right is a blue button labeled "Avanti".

NON VEDI “ACCEDI” IN ALTRO A DESTRA?

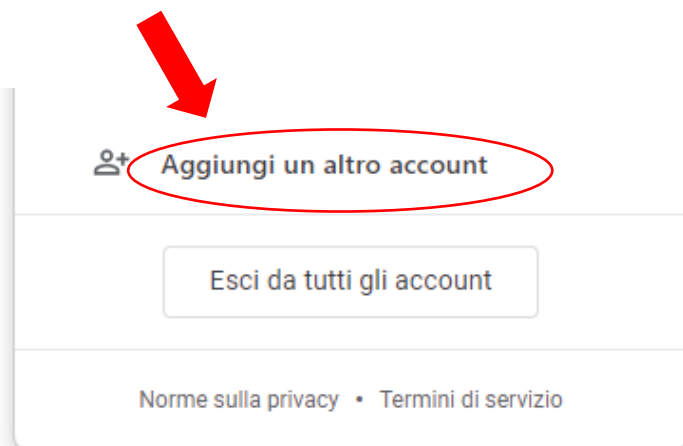
POTRESTI TROVARTI IN UNA DI QUESTE ALTRE DUE SITUAZIONI:

SITUAZIONE 1

- SE IN ALTRO A DESTRA VEDI UN CERCHIO COLORATO CON UNA LETTERA, CLICCA SOPRA.



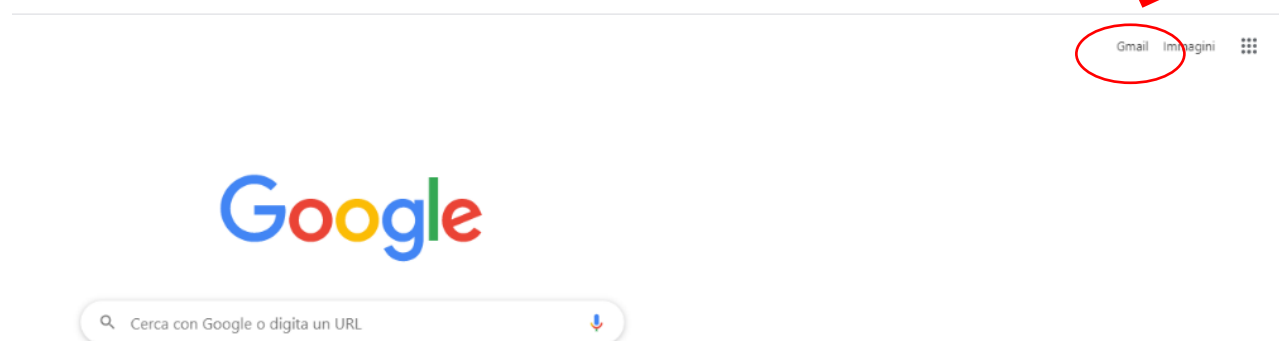
- TI SI APRIRA' UNA TENDINA CON ALTRI INDIRIZZI E-MAIL. CLICCA SU “**AGGIUNGI UN ALTRO ACCOUNT**”.



- ORA CONTINUA SEGUENDO LE ISTRUZIONI NUMERO 4 E 5 DELLA SPIEGAZIONE PRECEDENTE.

SITUAZIONE 2

- SE IN ALTO A DESTRA VEDI LA SCRITTA “**GMAIL**”, CLICCA SOPRA.



- ORA CONTINUA SEGUENDO LE ISTRUZIONI NUMERO 3, 4 E 5 DELLA SPIEGAZIONE PRECEDENTE